

## FINAL



ΑΣ Πέρα <b>85 - 70</b> Τράχωνες/ Δίας					
77%	17 / 22	FT	11 / 15	73%	
60%	25 / 42	2p	19 / 45	42%	
32%	6 / 19	3p	7 / 16	44%	
42	26 - 16	Rb	17 - 10	27	
	14	Tu	12		

Referees: Κάρδαρης, Μαράμης, Αντωνίου

Each Period	1st	2nd	3rd	4th
ΑΣ Πέρα	22	23	17	23
Τράχωνες/ Δίας	19	19	18	14

End of Period	1st	2nd	3rd	4th
ΑΣ Πέρα	22	45	62	85
Τράχωνες/ Δίας	19	38	56	70

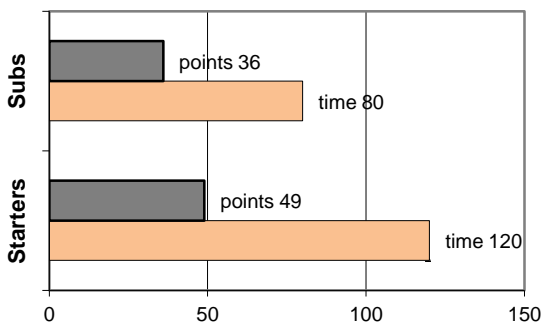


Coach: Γκαναβίας Π. - Φέρτης Ηλ.  
Α.Σ. ΠΕΡΑ

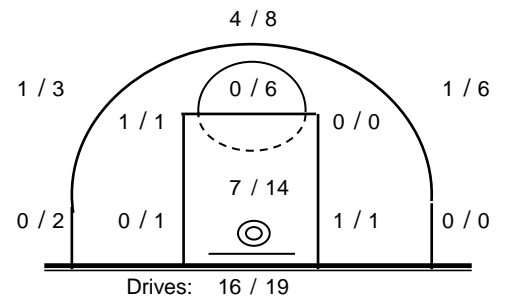
Fast Breaks 10 / 10

# Player	Time (min)	Points	Ft	2p	3p	+/-	Rebs de	of	As	St	Tu	Bl	Fouls Wo	Co	Rkg*
4 Βαρδάλος Ηλ.	20	0	0 / 0	0 / 3	0 / 1	2	2	0	3	1	1	0	1	3	1
5 Θεολογίτης Σ.	29	11	3 / 5	4 / 5	0 / 2	12	0	1	5	1	1	1	3	1	13
16 Λάμπρου Π.	6	0	0 / 0	0 / 0	0 / 0	-1	0	1	0	0	0	0	0	2	-
7 Καδηγιαννόπουλος Γ	15	9	0 / 0	3 / 7	1 / 1	2	3	5	1	0	2	0	2	0	12
8 Ζέγγος Θ.	29	14	0 / 0	4 / 5	2 / 2	18	4	0	3	0	0	0	0	2	20
18 Οικονόμου Μ.	2	0	0 / 0	0 / 0	0 / 1	-3	0	0	0	0	1	0	0	2	-
10 Φωτόπουλος Θ.	34	26	7 / 7	8 / 11	1 / 4	17	5	2	2	2	2	0	7	2	29
11 Καμπούρης Θ.	13	2	2 / 4	0 / 1	0 / 0	7	4	1	1	0	2	0	3	4	3
12 Πιτούλης Αχ.	22	0	0 / 0	0 / 2	0 / 2	4	2	5	2	2	1	0	2	4	6
13 Σωτηράκης Κ.	27	20	5 / 6	6 / 8	1 / 4	20	5	1	2	1	1	0	4	2	22
14 Αργυρός Μ.	0	0	0 / 0	0 / 0	0 / 0	0	0	0	0	0	0	0	0	0	-
15 Βουρδέλης Γ.	3	3	0 / 0	0 / 0	1 / 2	-3	0	0	0	0	1	0	0	0	-
Team							1	0			2	0	0		
1st quarter		22	4 / 4	9 / 18	0 / 1	8	5	4	1	3	0	4	5	27	
2nd quarter		23	7 / 9	5 / 6	2 / 6	7	2	5	3	4	0	6	9	29	
3rd quarter		17	3 / 4	4 / 8	2 / 5	4	4	4	1	4	1	6	4	19	
4th quarter		23	3 / 5	7 / 10	2 / 7	7	5	6	2	3	0	6	4	30	
Final Stats	200	85	17 / 22	25 / 42	6 / 19	75	26	16	19	7	14	1	22	22	105
			77%	60%	32%		42								

Starters- Subs ratio




Shot Chart



\*Ranking= Pts+Rebs+As+St+B-Mished Shots-Tu (Time Played&gt;7min.)

## Offense Analysis

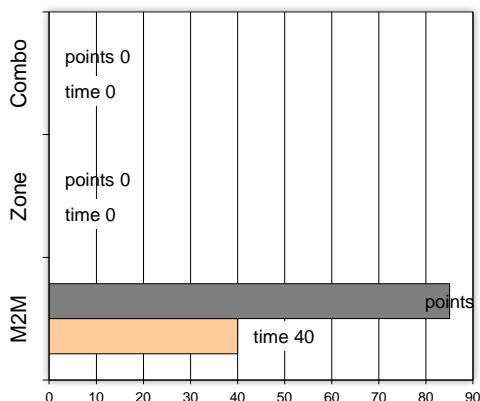
Play performance:



Against Defense Types:

Turnovers:

Fast breaks:



Έγιναν 14 λάθη  
2 ήταν χρονικές υπερβάσεις,  
0 ήταν παραβάσεις γραμμών,  
11 ήταν λάθη κατοχής και  
1 ήταν βήματα ή μεταφορά.

Επετεύχθησαν 10 αιφνιδιασμοί  
5 ήταν πρωτεύοντες  
0 ήταν δευτερεύοντες  
5 προήλθαν από λάθος  
του αντιπάλου

Πραγματοποιήθηκαν συνολικά 83 επιθέσεις, με απόδοση 1.02  
έναντι 77 επιθέσεων των αντιπάλων.

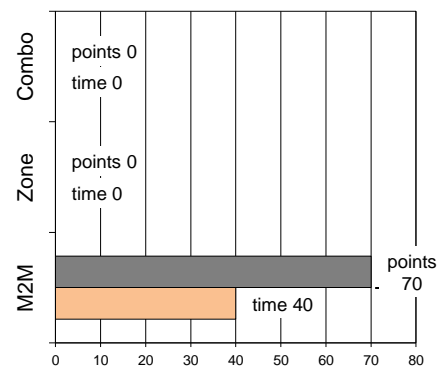
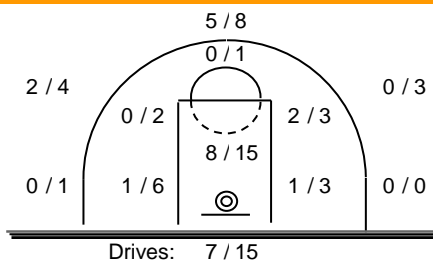
## Defense Analysis

Τράχωνες/ Δίας

Opponent's shot chart

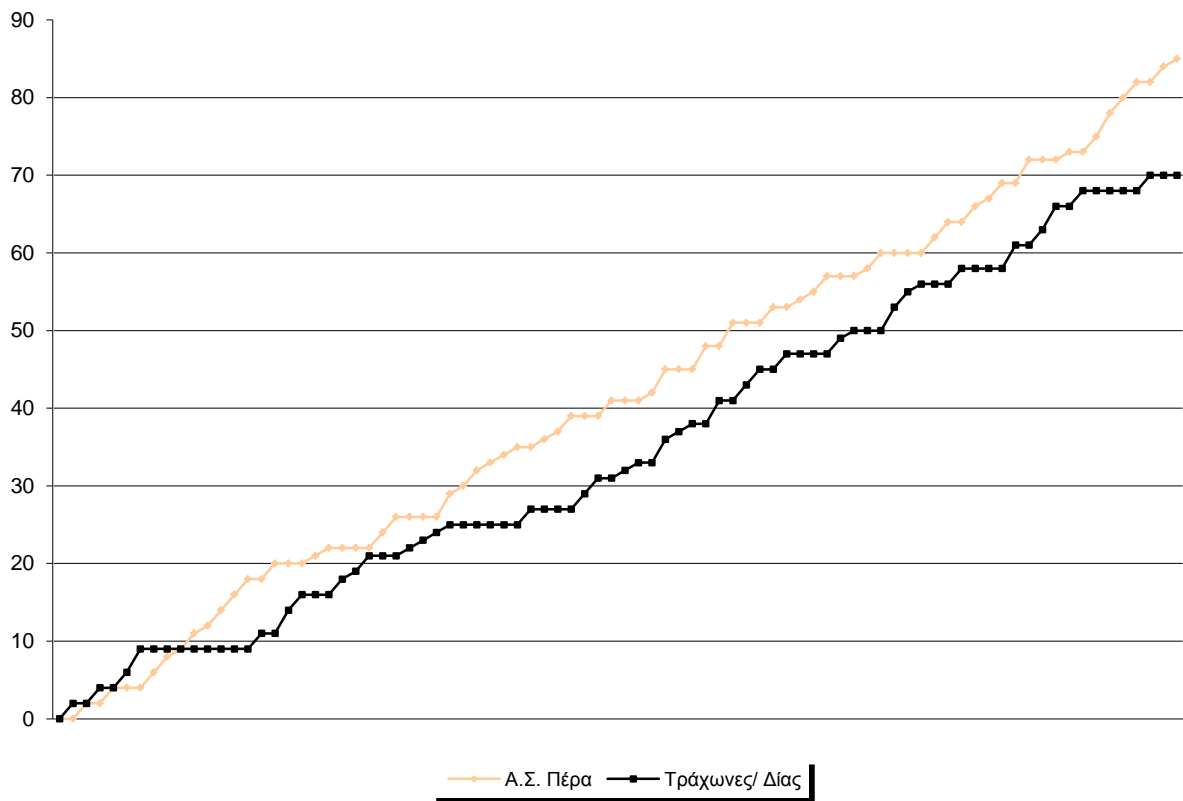
Defense Types Performance

4	Π'ζαφειρόπουλος Σ.	9 -1
5	Μπάκκας Γ.	0
6	Πλατής Α.	11 -2
7	Γκίκας	11 -2
8	Π'δημητρακόπουλος Α	19
9	Καπέτσης Γ.	5 -1
10	Παπουτσής Κ.	0
11	Χολέβας Θ.	0
12	Ρούσσοι Λ.	4
13	Εξηναβελώνης Β.	4
14	Κίτσιος Ε.	7 -1
15	Σαρής Γ.	0

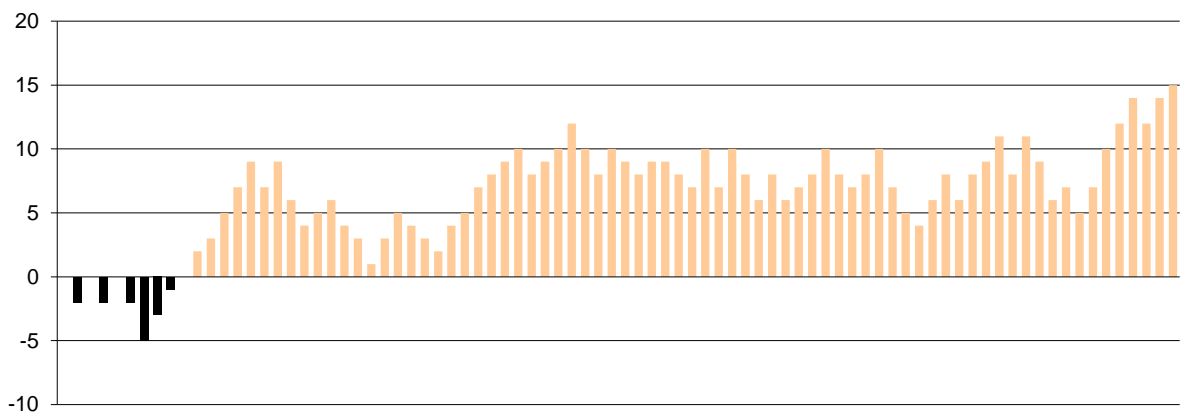


## Graphic Stats

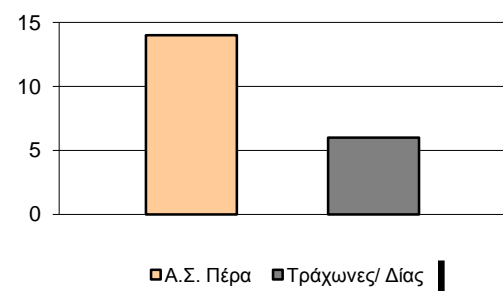
### Score Evolution



### Score Difference



### Largest Scoring Run



### Notes

Notes